

- 1 [Sony Japan | FeliCa | 個人のお客様 | ダウンロード | NFCポートソフトウェア](https://www.sony.co.jp/Products/felica/consumer/download/felicaportsoftware.html)
<https://www.sony.co.jp/Products/felica/consumer/download/felicaportsoftware.html>
 から、NFCポートソフトウェアをダウンロードします。（インストール済の場合、作業不要です。）
 ダウンロードしたNFCPortWithDriver.exeを起動し、指示に従い操作します。
- 2 <http://zadig.akeo.ie/>
 から、ダウンロードを行います。



Zadig
 USB driver installation made easy



Zadig is a Windows application that installs generic USB drivers, such as [WinUSB](#), [libusb-win32](#), [libusb0.sys](#) or [libusbK](#), to help you access USB devices.

It can be especially useful for cases where:

- you want to access a device using a libusb-based application
- you want to upgrade a generic USB driver
- you want to access a device using WinUSB

Note: "libusb-based" above means an application that uses either [libusb](#), [libusb-win32](#) or [libusbK](#).

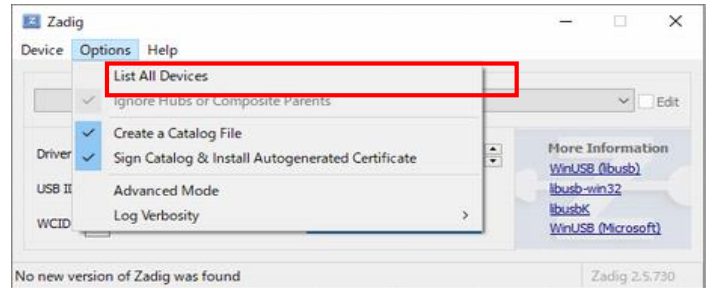
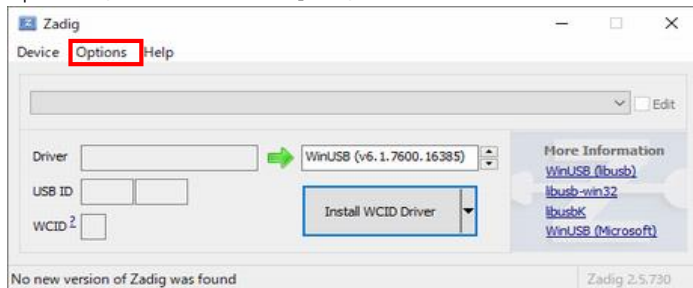
Download

Updated 2020.03.28:

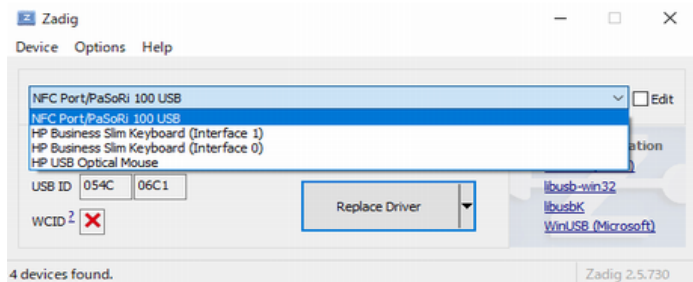
- **Zadig 2.5 (4.9 MB)**
- [Other versions](#)

System Requirements:

Optionsを選択し、「List All Devices」を選択します。



ドロップボックスから「NFC Port/PaSoRi 100 USB」を選択します。
 （デバイスの名称は、環境やインストールされているドライバによって異なる可能性があります。）



Driverの部分が、WinUSBとなっている事を確認し、「Replace Driver」を実行します。

